

Розничная торговля и общественное питание в Вологодской области в 2022 году

ОБОРОТ РОЗНИЧНОЙ ТОРГОВЛИ



264,5 млрд рублей

Оборот розничной торговли - всего



94,7%

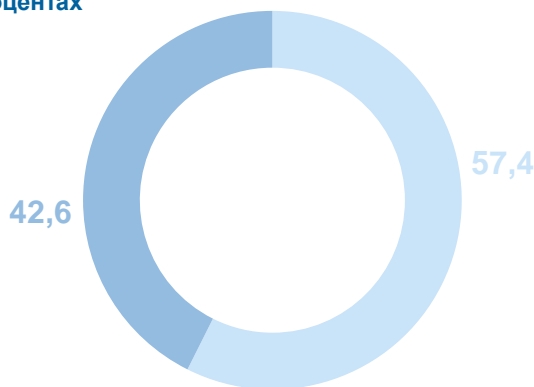
2022 год к 2021 году
в сопоставимых ценах



233,3 тыс. рублей

Оборот розничной торговли
на одного жителя

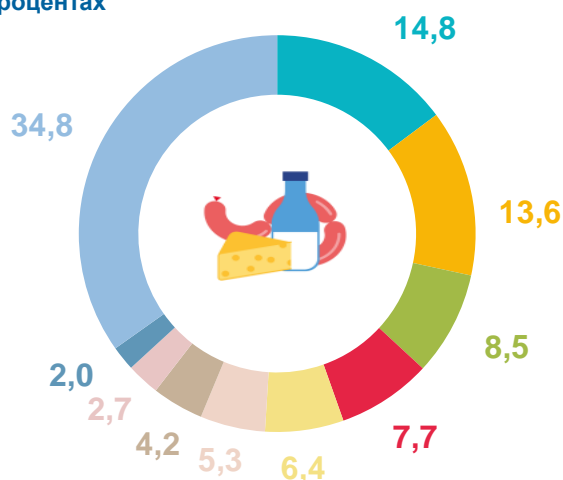
СТРУКТУРА ОБОРОТА РОЗНИЧНОЙ ТОРГОВЛИ в процентах



Пищевые продукты, включая напитки, и табачные изделия

Непродовольственные товары

СТРУКТУРА ОБОРОТА РОЗНИЧНОЙ ТОРГОВЛИ ПО ВИДАМ ПРОДОВОЛЬСТВЕННЫХ ТОВАРОВ в процентах



Алкогольные напитки

Мясо и мясные продукты

Молочные продукты

Кондитерские изделия

Хлеб и хлебобулочные изделия

Свежие овощи и фрукты

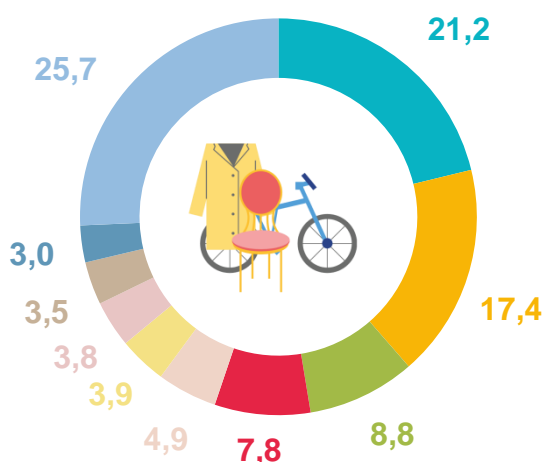
Пищевые масла и жиры

Рыба и морепродукты

Сахар

Прочие виды

СТРУКТУРА ОБОРОТА РОЗНИЧНОЙ ТОРГОВЛИ ПО ВИДАМ НЕПРОДОВОЛЬСТВЕННЫХ ТОВАРОВ в процентах



Легковые автомобили

Бензин автомобильный

Дизельное топливо

Лекарственные средства

Одежда и обувь

Косметика и парфюмерия, кроме мыла

Бытовые электротовары

Строительные материалы

Мобильные телефоны

Прочие виды

ОБОРОТ ОБЩЕСТВЕННОГО ПИТАНИЯ



12,4 млрд рублей

Оборот общественного питания - всего



109,3 %

2022 год к 2021 году
в сопоставимых ценах



10,9 тыс. рублей

Оборот общественного питания
на одного жителя